

## Note méthodologique de la fiche recto verso

Les enquêtes sur les diplômés 2016 de Licence professionnelle et de Master issus de la formation initiale ont été réalisées du 1<sup>er</sup> décembre 2018 au 31 mars 2019 par l'ORESIPÉ. Le questionnaire utilisé est en partie imposé par la Direction générale de l'enseignement supérieur et de l'insertion professionnelle (DGESIP). Les réponses ont essentiellement été collectées par le biais d'un questionnaire en ligne suivi de relances téléphoniques.

### ■ Définitions

---

Taux d'insertion professionnelle : c'est le rapport du nombre de diplômés en emploi à la population active (sommés des diplômés en emploi et des chômeurs).

Emplois stables : il s'agit d'emplois sur contrat à durée indéterminée, de titulaires de la fonction publique et de travailleurs indépendants ou libéraux.

Emplois précaires : il s'agit d'emplois sur contrat à durée déterminée, sur contrat intérimaire, sur contrat aidé ...

Revenu net mensuel : correspond au salaire net mensuel avec les primes et le 13<sup>e</sup> mois en € hors temps partiel des emplois situés en France et, entre parenthèses, à l'étranger. A titre indicatif, le SMIC mensuel net au 1<sup>er</sup> décembre 2018 était de 1187,83€.

Le revenu net mensuel médian sépare la population en deux parts égales.

Les résultats des études et enquêtes de l'ORESIPÉ sont consultables et téléchargeables sur

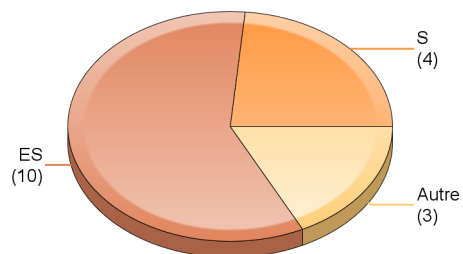
[oresipe.unistra.fr](http://oresipe.unistra.fr)

# Enquête sur le devenir des diplômés 2016 de Master (Formation Initiale) Démographie

## Faculté des Sciences Sociales

### Profil des répondants

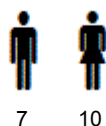
#### Répartition par type de baccalauréat



#### Académie du bac

Académie	Effectifs
Bas-Rhin	3
Haut-Rhin	2
Reims	1
Autres académies	7
Nancy_Metz	1
Etranger	3
<b>Total</b>	<b>17</b>

#### Genre



#### Régime d'inscription

Régime d'inscription	Effectifs
Apprentissage	0
Initiale	17
Reprise d'études non financée	0
<b>Total</b>	<b>17</b>

### Taux de réponse

Diplômés	17
Réponses	17
<b>Taux de réponse</b>	<b>100%</b>

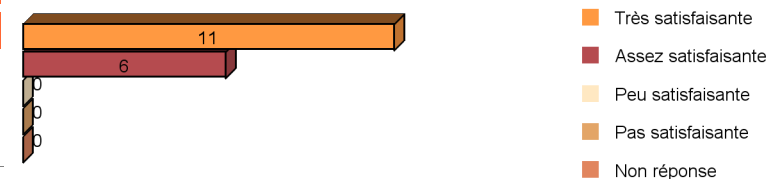
### Situation principale au 01-12-2018

Situation	Effectifs
Emploi <sup>1</sup>	15
Recherche d'emploi	1
Inactivité	1
Poursuite / reprise d'études	0
<b>Total</b>	<b>17</b>

<sup>1</sup> Les doctorants ayant un contrat spécifique au doctorat sont considérés comme étant en emploi.

### La formation

#### Avis sur la formation reçue



### A retenir

	18 mois	30 mois
Taux d'insertion professionnelle	94%	94%
Taux d'adéquation emploi et niveau de qualification	88%	100%
Durée moyenne à l'obtention du premier emploi	2 mois	
Revenu net mensuel médian <sup>2</sup>	1600 (1400) €	1686 (-) €
% ayant un emploi stable <sup>3</sup>	25%	40%

<sup>2</sup> Le revenu net mensuel médian sépare la population en deux parts égales.

Entre parenthèses, le revenu net mensuel médian des emplois situés à l'étranger.

<sup>3</sup> Emplois stables : il s'agit d'emplois sur contrat à durée indéterminée, de titulaires de la fonction publique et de travailleurs indépendants ou libéraux.

Les résultats des études et enquêtes de l'ORESIPÉ sont consultables et téléchargeables sur

[oresipe.unistra.fr](http://oresipe.unistra.fr)

#### Adéquation emploi et ...

##### ... niveau de qualification



##### ... secteur disciplinaire



■ Tout à fait ■ Plutôt oui ■ Plutôt non ■ Pas du tout ■ Non réponse

## Caractéristiques de l'emploi occupé au 01-12-2018

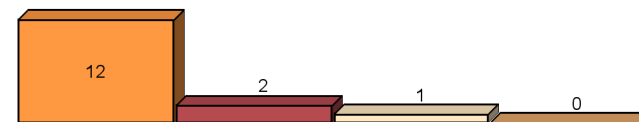
### Mode d'obtention

	Effectifs
Suite à une période d'alternance	0
Suite à un stage intégré dans vos études	1
Suite à la réussite à un concours	1
Par pôle emploi	0
Par une annonce dans la presse	0
Par une annonce sur un site web de l'université	1
Par une annonce sur un site internet	5
Par approche directe : candidature spontanée	2
En créant ou reprenant une entreprise	0
Par un cabinet de recrutement, agence d'intérim	0
Par l'association d'anciens diplômés	2
Par votre réseau relationnel	3
Non réponse	0
<b>Total</b>	<b>15</b>

### Type de contrat

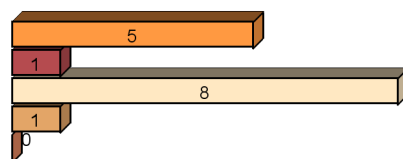
	Effectifs
Emplois stables	6
Emplois précaires	9
Non réponse	0
<b>Total</b>	<b>15</b>

### Professions et catégories socioprofessionnelles



■ Ingénieurs - Cadres 
 ■ Professions intermédiaires 
 ■ Ouvriers - Employés 
 ■ Non réponse

### Localisation géographique



■ Alsace 
 ■ Reste du Grand Est 
 ■ Reste de la France 
 ■ Etranger 
 ■ Non réponse

### Revenu net mensuel

Médiane	1686 (-) €
Minimum	1450 (-) €
Maximum	2300 (-) €
Moyenne	1767 (-) €
Concernés	14 (-)

Entre parenthèses, le revenu net mensuel médian des emplois situés à l'étranger.

### Type d'employeurs

	Effectifs
Entreprise publique	0
Entreprise privée	4
Fonction publique	9
Association	2
Prof. libérale ou indépendante	0
Non réponse	0
<b>Total</b>	<b>15</b>

## Répertoire des secteurs d'activités, des emplois occupés et des missions exercées au 01-12-2018

### Secteurs d'activités

- Enseignement (6 diplômés)
- Administration publique (hors enseignement) (4 diplômés)
- Santé humaine et action sociale (2 diplômés)
- Activités financières et d'assurance (2 diplômés)
- Commerce, transports, hébergement et restauration

### Liste des emplois occupés

- Chargé(e) de collecte et traitement de données
- Chargé(e) d'études statistiques (3 diplômés)
- Chargé(e) de mission observatoire
- Data Scientist
- Doctorant(e) en démographie
- Manager
- Professeur(e) documentaliste
- Professeur(e) stagiaire
- Responsable d'unité Système d'Information et Pilotage
- Statisticien(ne) (2 diplômés)
- Technicien(ne) Etudes et Reporting

### Exemples de missions réalisées

- Rédaction de rapports d'études, collecte de données
- Analyse statistique, analyse démographique, rédaction de rapports
- Analyses statistiques, aide à la saisie des données, validation des données
- Analyse des données
- Analyses statistiques et démographiques, restitution de résultats (communications écrites et orales), enseignement
- Gestion des clients, RDV commerciaux, vente de produits
- Cours en technique documentaire auprès de classes de Bac pro et BTS, animatrons, soutien scolaire à l'internat
- Enseignement de géographie
- Management, aide à la décision aux politiques publiques, gestion de projets
- Réalisation d'enquêtes, d'études sur mesure, de dossiers statistiques
- Pilotage statistique, création + mise à jour de reportings, programmation statistique