

Résultats de l'enquête sur l'évaluation des formations par les étudiants



Contexte et méthodologie de l'enquête

Vous avez été sollicités pour répondre à une enquête de satisfaction menée par l'Université de Strasbourg dans le cadre de l'Évaluation des Formations par les Étudiants pour l'année 2024-2025.

L'enquête a été administrée par l'ORESIPÉ sur la base du questionnaire validé par les instances de l'Université et via un nouvel outil de gestion d'enquête : Sphinx.

L'enquête EFE 2024-2025 était ouverte du 12 mars 2025 au 30 juin 2025, 5 relances par courriels ont été réalisées durant cette période.

Le périmètre de l'enquête EFE 2024-2025 couvrait 46 170 inscriptions (inscriptions principales et secondaires) *hors inscriptions en DU, doctorat, année de césure et formations délocalisées*. Les étudiants ayant plusieurs inscriptions ont été sollicités plusieurs fois pour répondre à l'enquête. Cela était précisé dans le mail d'invitation.

L'enquête concernait la satisfaction des étudiants sur différentes thématiques :

- la qualité du programme de formations,
- les modalités d'évaluation,
- la satisfaction des étudiants par rapport aux ressources et infrastructures mises à leur disposition,
- la qualité des informations transmises,
- la qualité de l'accompagnement pédagogique.

Vous avez été 17 838 à répondre à cette enquête : merci pour vos nombreux retours.

Nb : Afin d'alléger la formulation des réponses à cette enquête et d'en faciliter la lecture, le masculin avec valeur de neutre a été utilisé.



Nouveautés : choix de l'année d'inscription dans le menu de gauche



Filtrer les données

L'accès aux résultats est réalisé via des filtres en cascade.

Vous avez ainsi une vue uniquement sur les éléments désirés.

Vous avez la possibilité de filtrer les résultats : par composante, type de diplôme, mention et parcours.

Université

de Strasbourg

Composante : **Faculté des Sciences Sociales**

Type de diplôme : **Master LMD**

Mention : **Démographie**

Parcours : **MASTER 1ère année Démographie : Démographie**

Enquêté·e·s : **17**

Répondant·e·s : **11**

Taux de réponse : **64,7%**

★ Satisfaction globale de la formation

Taux de satisfaction globale

100%


Satisfaction globale moyenne de la qualité de la formation suivie




Globalement, je considère que la formation que j'ai suivie est de bonne qualité

Tout à fait d'accord  **73%**
Pourcentage

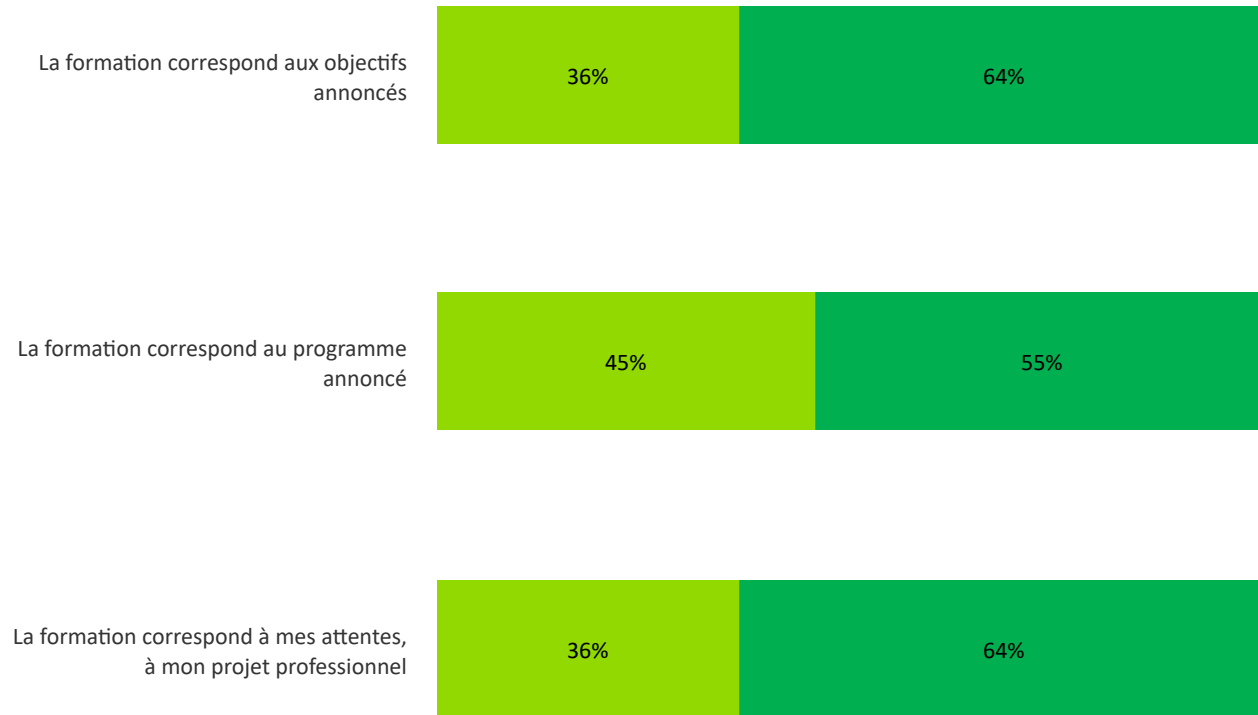
Assez d'accord  **27%**
Pourcentage

Pas trop d'accord  **0%**
Pourcentage

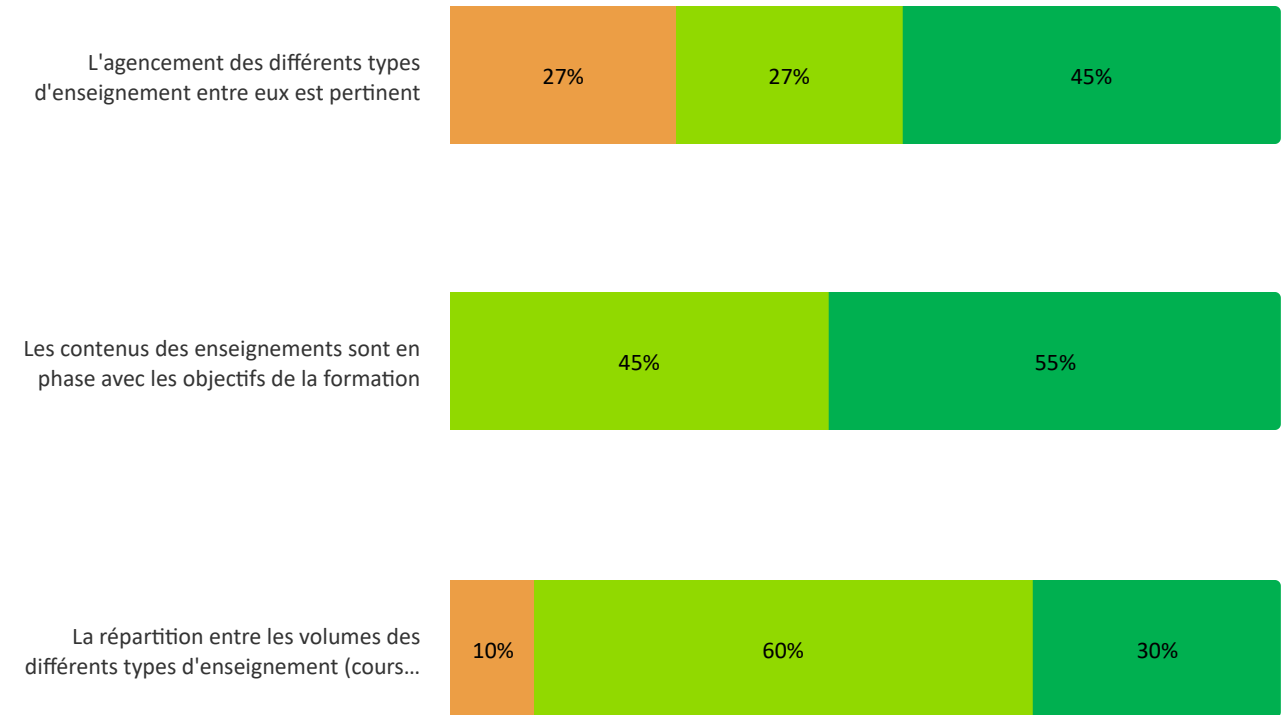
Pas du tout d'accord  **0%**
Pourcentage

☰ Satisfaction concernant le programme de la formation

Correspondance au programme et attentes de l'étudiant

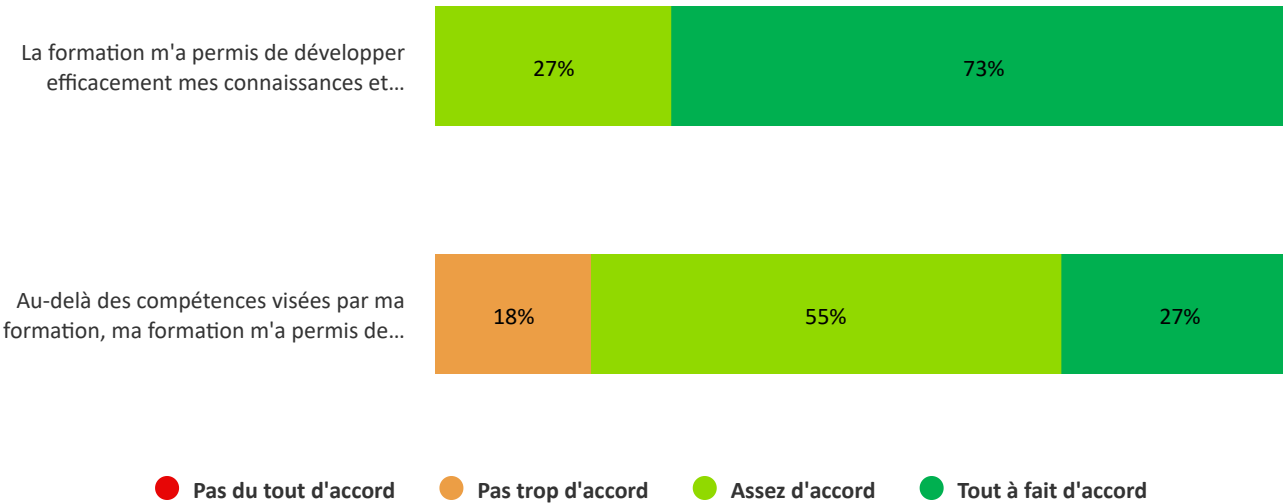


Organisation de la formation



☰ Satisfaction concernant le programme de la formation

Connaissances & compétences acquises



Satisfaction moyenne du programme de la formation

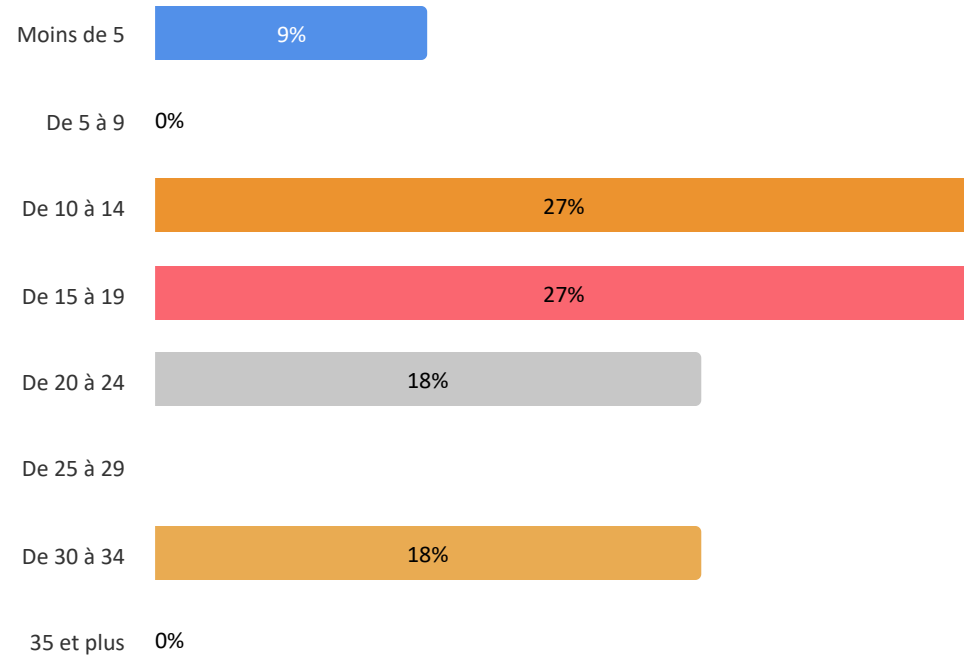
	Satisfaction moyenne
La formation correspond à mes attentes, à mon projet professionnel	8,8
La formation correspond aux objectifs annoncés	8,8
La formation correspond au programme annoncé	8,5
La répartition entre les volumes des différents types d'enseignement (cours magistraux (CM), cours intégrés (CI), travaux dirigés (TD), travaux pratiques (TP), stage le cas échéant) est équilibrée	7,3
L'agencement des différents types d'enseignement entre eux est pertinent	7,3
Les contenus des enseignements sont en phase avec les objectifs de la formation	8,5
La formation m'a permis de développer efficacement mes connaissances et compétences	9,1
Au-delà des compétences visées par ma formation, ma formation m'a permis de développer des qualités personnelles	7,0
TOTAL	8,2

Satisfaction globale moyenne du programme de la formation

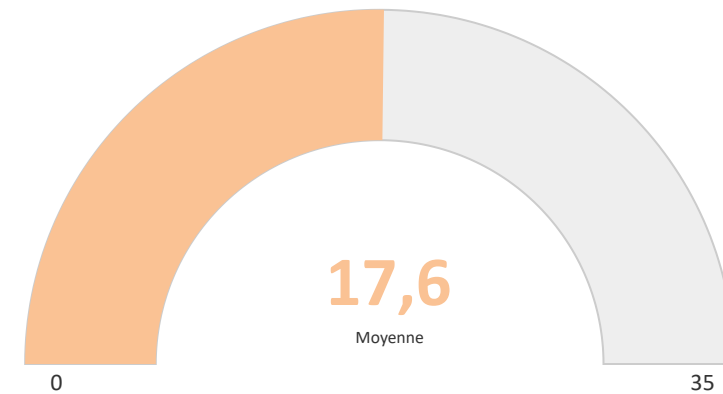


🕒 Nombre d'heures de travail personnel

Le nombre d'heures de travail personnel (en dehors des heures d'enseignement) que je fournis en moyenne par semaine est de :



Le nombre d'heures de travail personnel (en dehors des heures d'enseignement) que je fournis en moyenne par semaine est de :





Satisfaction concernant les modalités d'évaluation des connaissances et des compétences (MECC)

Modalités d'évaluation des connaissances et des compétences (MECC)

Les modalités d'évaluation des connaissances et compétences...



Les épreuves d'évaluations sont en phase avec les objectifs annoncés...



Les modalités d'évaluation des connaissances et compétences...



● Pas du tout d'accord ● Pas trop d'accord ● Assez d'accord ● Tout à fait d'accord

Satisfaction globale moyenne des MECC

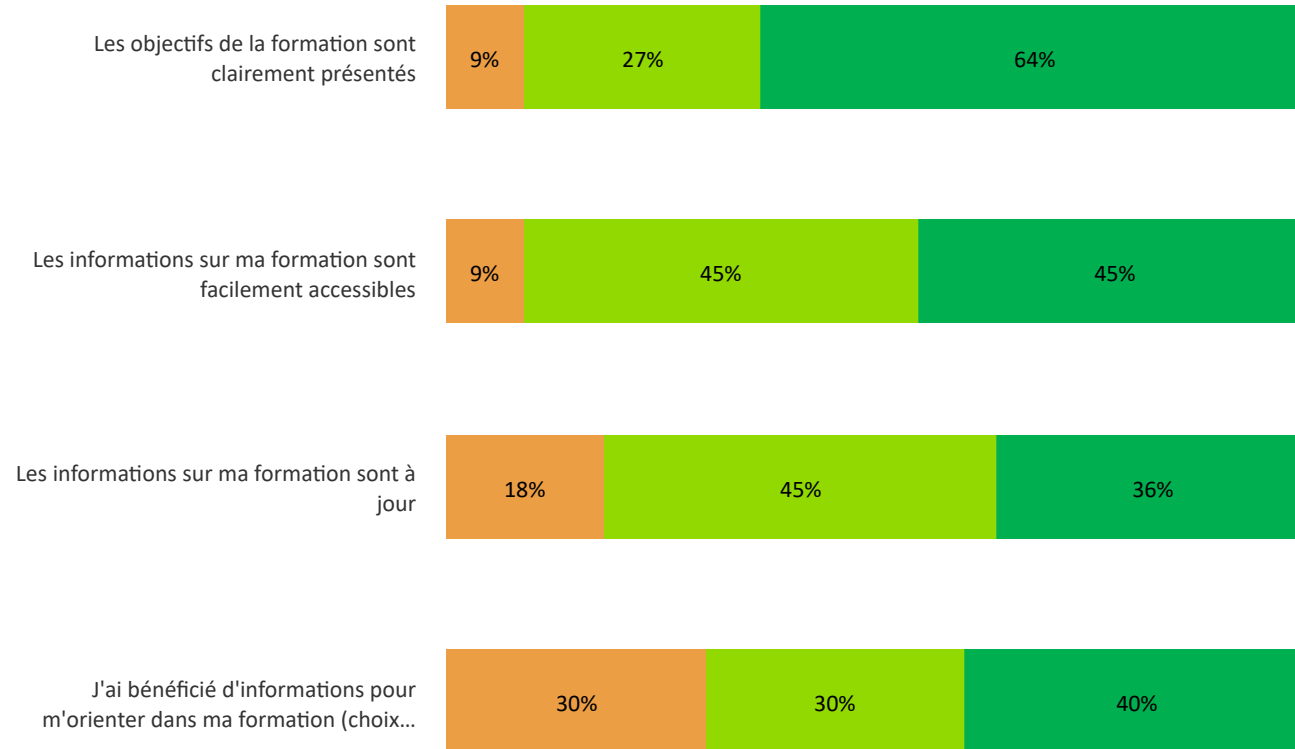


Satisfaction moyenne des MECC

	Satisfaction moyenne
Les modalités d'évaluation des connaissances et compétences (MECC) annoncées sont respectées	8,3
Les épreuves d'évaluations sont en phase avec les objectifs annoncés de la formation	8,8
Les modalités d'évaluation des connaissances et compétences (MECC) ont été clairement formulées au début de chaque semestre	8,5
TOTAL	8,5

☑ Satisfaction concernant la qualité des informations relatives à la formation

Qualité des informations relatives à la formation



● Pas du tout d'accord ● Pas trop d'accord ● Assez d'accord ● Tout à fait d'accord

Satisfaction globale moyenne de la qualité des informations relatives à la formation

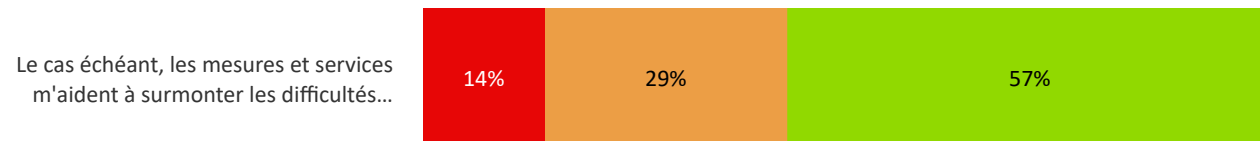
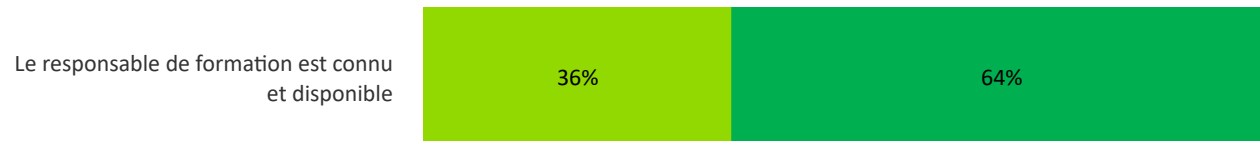
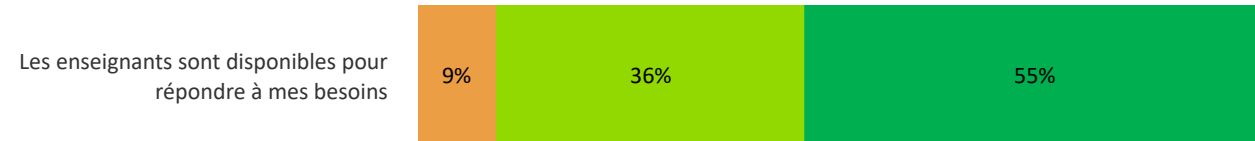


Satisfaction moyenne de la qualité des informations relatives à la formation

	Satisfaction moyenne
Les objectifs de la formation sont clairement présentés	8,5
Les informations sur ma formation sont facilement accessibles	7,9
Les informations sur ma formation sont à jour	7,3
J'ai bénéficié d'informations pour m'orienter dans ma formation (choix d'option, de parcours, de formation, ...)	7,0
TOTAL	7,7


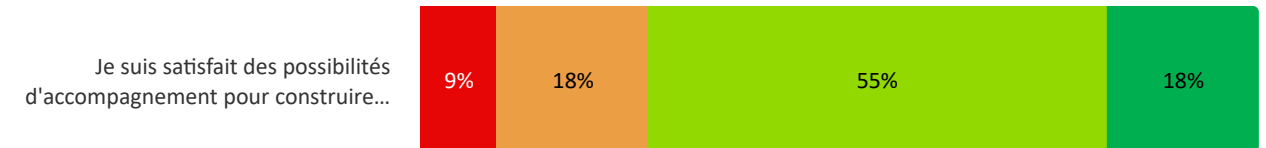
Satisfaction concernant l'accompagnement pédagogique pendant la formation

Disponibilité & accompagnement pédagogique



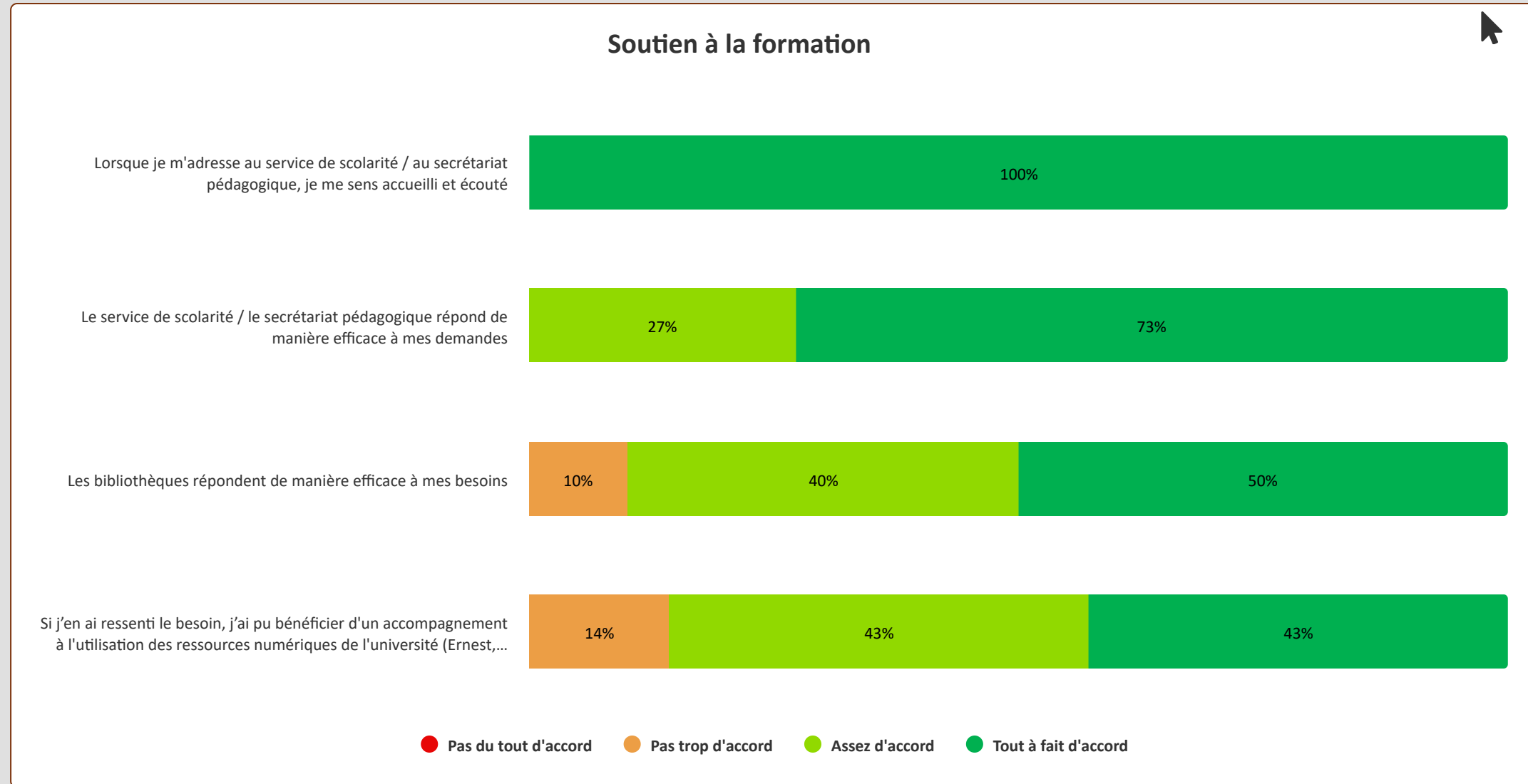
● Pas du tout d'accord ● Pas trop d'accord ● Assez d'accord ● Tout à fait d'accord

Accompagnement vers la réussite



● Pas du tout d'accord ● Pas trop d'accord ● Assez d'accord ● Tout à fait d'accord

🗨️ Satisfaction concernant l'accompagnement pédagogique pendant la formation



Université

de Strasbourg

Composante : **Faculté des Sciences Sociales**

Type de diplôme : **Master LMD**

Mention : **Démographie**

Parcours : **MASTER 1ère année Démographie : Démographie**

Enquêté·e·s : **17**

Répondant·e·s : **11**

Taux de réponse : **64,7%**

Année de l'inscription : **2024**

🗨️ Satisfaction concernant l'accompagnement pédagogique pendant la formation

Satisfaction globale moyenne de l'accompagnement pédagogique



Satisfaction moyenne de l'accompagnement pédagogique pendant la formation


	Satisfaction moyenne
Le cas échéant, les mesures et services m'aident à surmonter les difficultés d'apprentissage, à persévérer dans le programme et à réussir mes études (IBOU, FEU, Booste ta rentrée, plateforme Moodle AIR, tutorat, ...)	4,8
Le responsable de formation est connu et disponible	8,8
Les enseignants sont disponibles pour répondre à mes besoins	8,2
Le cas échéant, je me sens préparé au stage de ma formation ou à l'alternance	5,3
Je suis satisfait des possibilités d'accompagnement pour construire mon parcours d'étude et mon projet professionnel	6,1
Le service de scolarité / le secrétariat pédagogique répond de manière efficace à mes demandes	9,1
Lorsque je m'adresse au service de scolarité / au secrétariat pédagogique, je me sens accueilli et écouté	10,0
Les bibliothèques répondent de manière efficace à mes besoins	8,0
Si j'en ai ressenti le besoin, j'ai pu bénéficier d'un accompagnement à l'utilisation des ressources numériques de l'université (Ernest, ADE, Moodle, Partage, ...)	7,6
TOTAL	7,7



Satisfaction concernant l'infrastructure et les ressources mises à disposition

Salles

Les salles et amphithéâtres sont adaptés aux enseignements



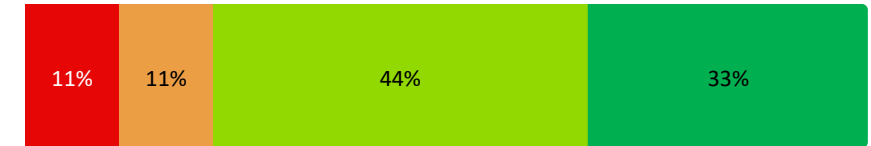
Des salles de travail sont accessibles en dehors des enseignements



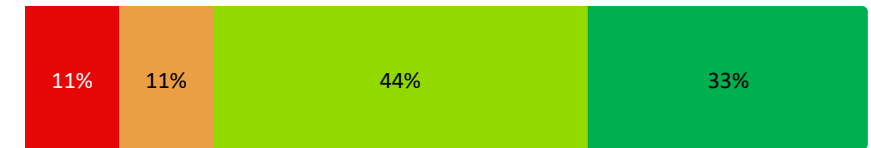
● Pas du tout d'accord ● Pas trop d'accord ● Assez d'accord ● Tout à fait d'accord

Signalétique

La signalétique sur le campus me permet de m'orienter facilement



La signalétique interne des locaux permet de repérer les amphithéâtres,...

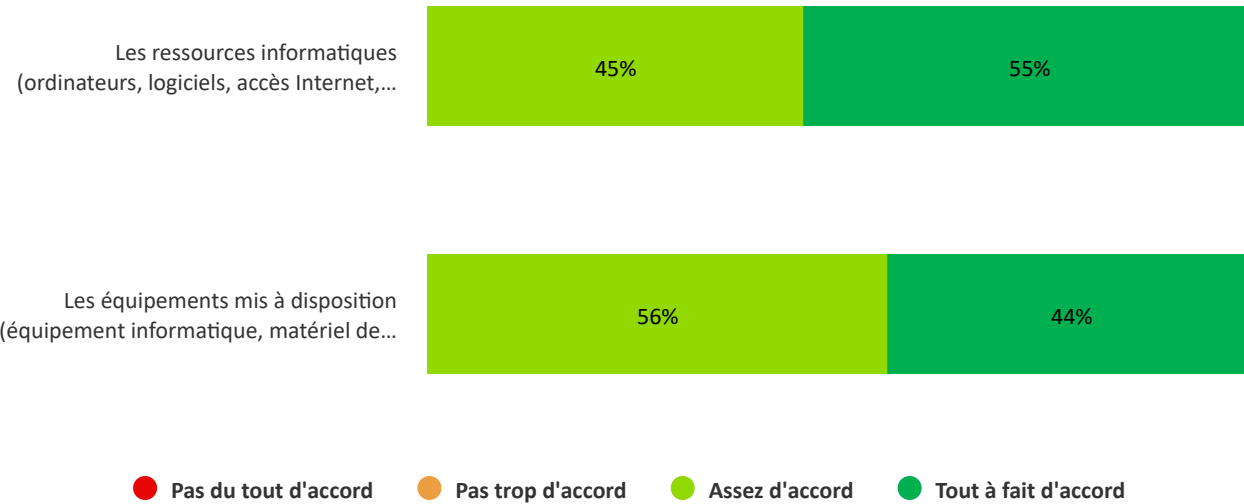


● Pas du tout d'accord ● Pas trop d'accord ● Assez d'accord ● Tout à fait d'accord



Satisfaction concernant l'infrastructure et les ressources mises à disposition

Ressources informatiques & équipements



Satisfaction moyenne concernant l'infrastructure et les ressources mises à disposition

	Satisfaction moyenne
Les salles et amphithéâtres sont adaptés aux enseignements	7,4
Les ressources informatiques (ordinateurs, logiciels, accès Internet, salles de ressources) mises à notre disposition sont suffisantes	8,5
Des salles de travail sont accessibles en dehors des enseignements	6,3
Les équipements mis à disposition (équipement informatique, matériel de TP, ...) sont en nombre suffisant et de qualité satisfaisante	8,1
La signalétique sur le campus me permet de m'orienter facilement	6,7
La signalétique interne des locaux permet de repérer les amphithéâtres, les salles de cours et les services	6,7
TOTAL	7,3

Satisfaction globale moyenne sur l'infrastructure et les ressources mises à disposition

